

### **Изменение потребительских цен в Республике Крым в январе 2021 года**

В Республике Крым в январе 2021 г. прирост потребительских цен составил 0,6% (по сравнению с предыдущим месяцем).

Среди регионов Южного федерального округа в январе текущего года максимальный рост потребительских цен наблюдался в Волгоградской области на 1,0%, минимальный - в Ростовской области и г. Севастополе - на 0,5%. На динамику потребительских цен в большинстве регионов округа повлияло подорожание продовольственных товаров: от 1,8% - в Волгоградской области до 0,4% - в г. Севастополе.

В Республике Крым в отличие от других субъектов Южного федерального округа отмечен наибольший рост цен и тарифов в сфере услуг (на 1,2%).

Среди платных услуг для населения за прошедший месяц увеличилась стоимость проезда в троллейбусе, трамвае, городском автобусе, пригородном поезде и поезде дальнего следования (на 15,4-2,8%). Подорожали билеты в кинотеатры (на 11,8%), путёвки в санатории (на 8,9%), взносы на капитальный ремонт (на 5,5%), оформление доверенности в нотариальной конторе (на 4,2%), пересылка простой посылки (на 3,2%). При этом отмечено удешевление услуг банков, экскурсионных туров по России, проживания в 4-х и 5-ти звёздочных гостиницах.

Среди продуктов питания за январь текущего года более всего подорожала плодоовощная продукция: помидоры свежие, виноград, бананы (на 19,8-12,7%), свёкла столовая, груши, зелень свежая, огурцы свежие, чеснок, лук репчатый, картофель (на 9,3-3,4%). Одновременно заметно снизились цены на апельсины (на 16,9%), яйца куриные (на 8,2%), лимоны (на 5,6%), сахар (на 3,8%).

Из непродовольственных товаров основной вклад в январскую динамику цен внесло подорожание жидких чистящих и моющих средств (на 3,6%), отечественных автомобилей (на 2,4%), моторного топлива: бензина марки АИ-92, газового моторного топлива, бензина марки АИ-98, дизельного топлива (на 1,2-0,5%).

Более полная информация об индексах потребительских цен на товары и услуги размещается на официальном сайте Росстата в информационно-телекоммуникационной сети «Интернет».

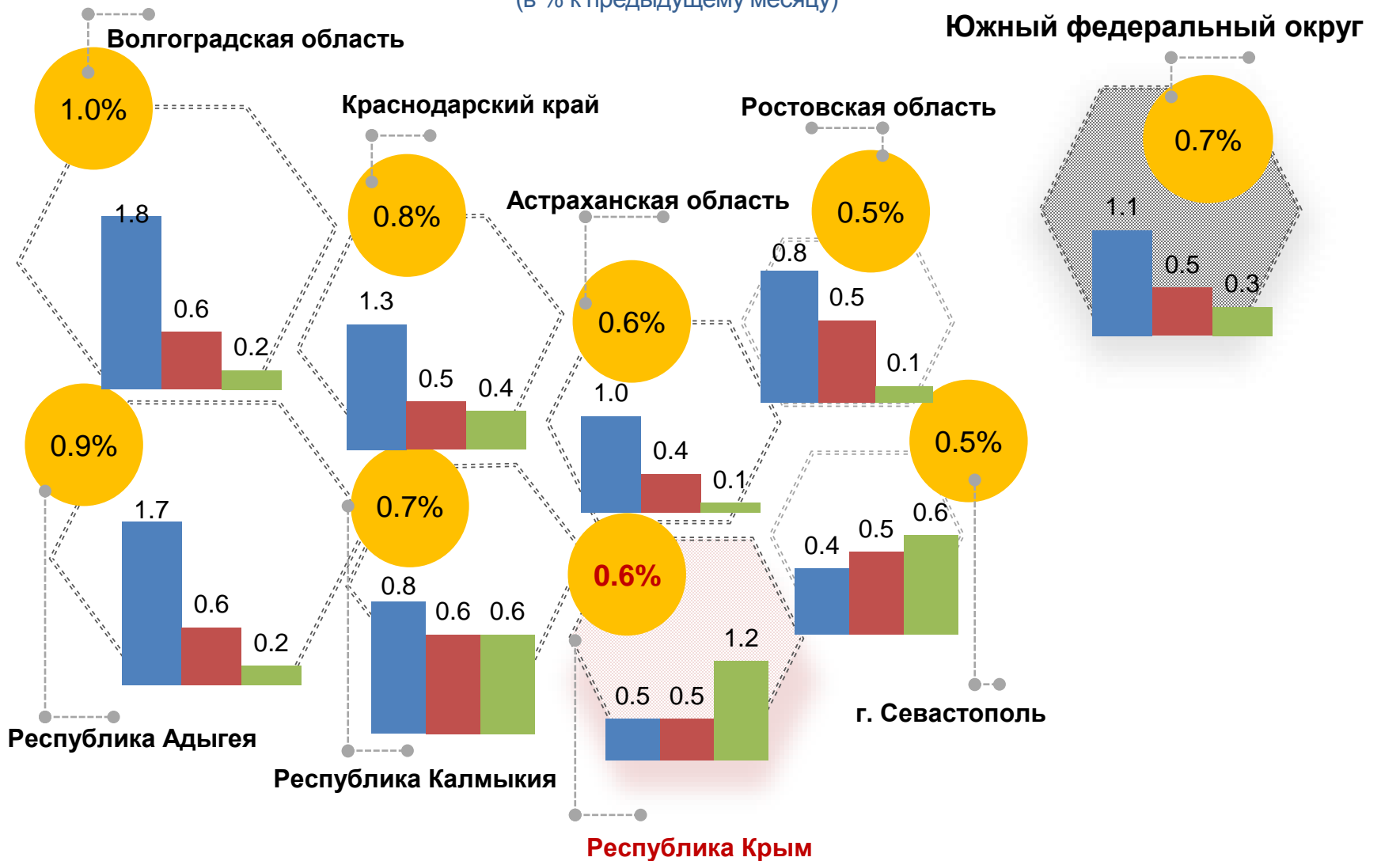
Рекомендуемый путь поиска информации: [www.gks.gov.ru](http://www.gks.gov.ru) / Витрина статистических данных (<https://showdata.gks.ru>) / Инфляция / Индекс потребительских цен / Индексы потребительских цен на товары и услуги / 11521100300010200001 Индексы потребительских цен на товары и услуги.

*При использовании материала ссылка на Крымстат обязательна.*  
Отдел статистики цен и финансов (3652) 25-62-10

# Прирост (снижение) потребительских цен в Южном федеральном округе

за январь 2021 г.

(в % к предыдущему месяцу)



Продовольственные  
товары



Непродовольственные  
товары

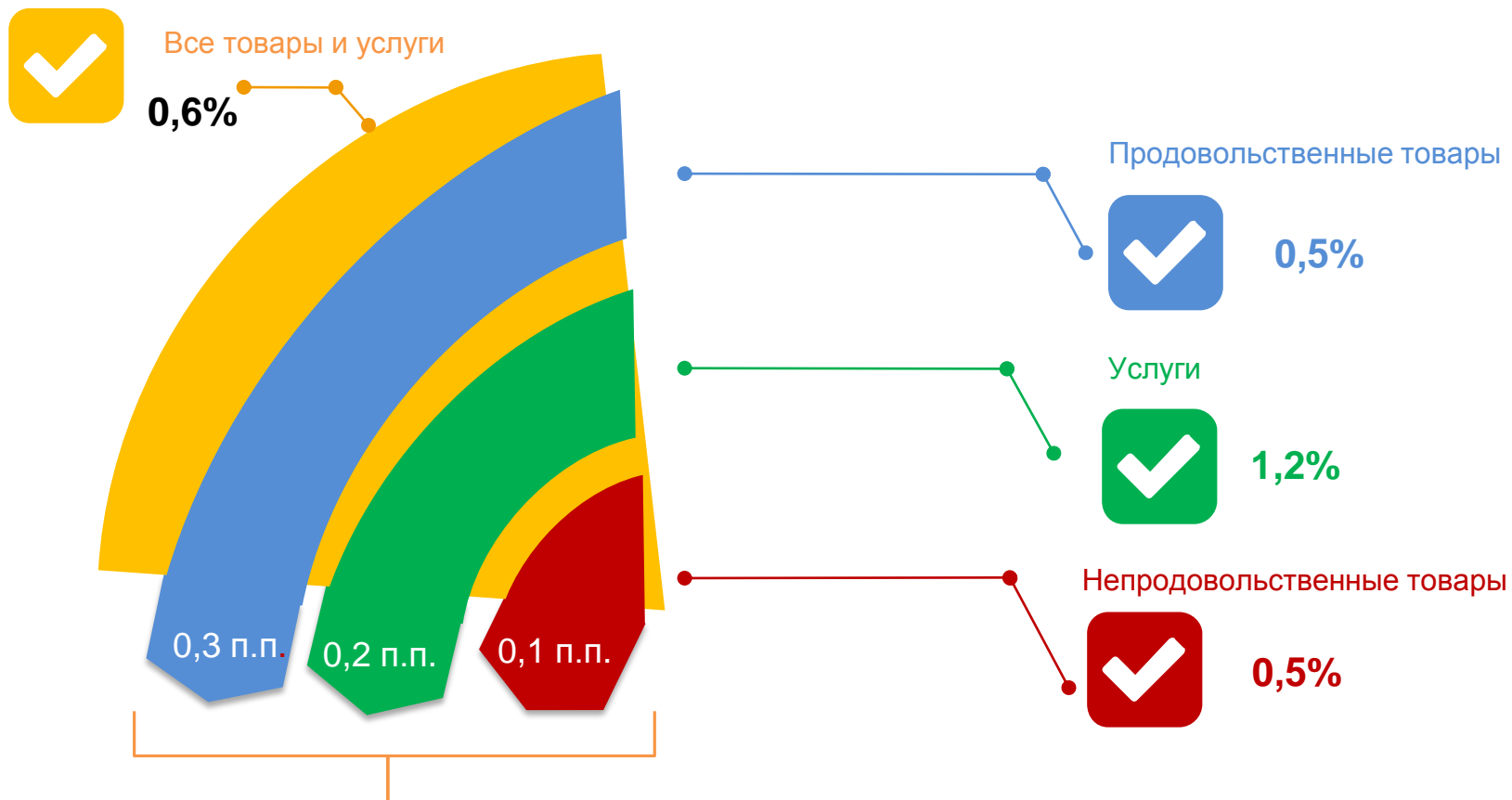


Услуги



Все товары и услуги

# ИЗМЕНЕНИЕ ПОТРЕБИТЕЛЬСКИХ ЦЕН в Республике Крым в январе 2021 года, в % к предыдущему месяцу



**Структура инфляции  
(в процентных пунктах)**

# Прирост (снижение) потребительских цен в Республике Крым

## за январь 2021 г.

(в % к предыдущему месяцу)

в Классификации индивидуального потребления по целям



# Прирост (снижение) потребительских цен в Республике Крым за январь 2021 г., в % к предыдущему месяцу

2.1



## ТРАНСПОРТ



0.9



## ЗДРАВООХРАНЕНИЕ



0.9




## ОРГАНИЗАЦИЯ ОТДЫХА И КУЛЬТУРНЫЕ МЕРОПРИЯТИЯ



# Прирост (снижение) потребительских цен в Республике Крым за январь 2021 г., в % к предыдущему месяцу

0.8



**ЖИЛИЩНЫЕ  
УСЛУГИ, ВОДА,  
ЭЛЕКТРОЭНЕРГИЯ,  
ГАЗ И ДРУГИЕ  
ВИДЫ ТОПЛИВА**

0.6

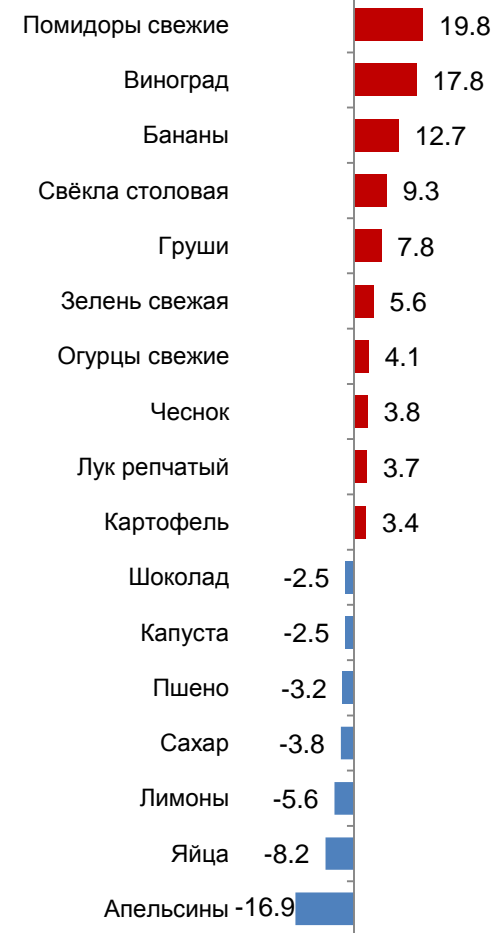
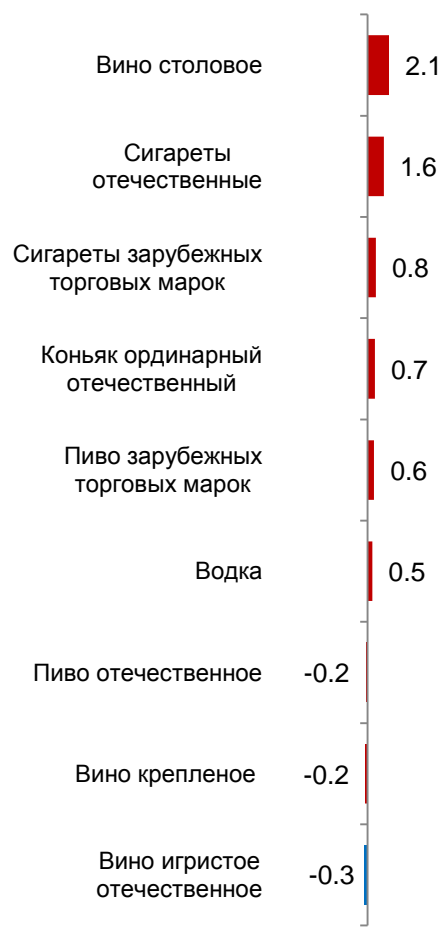
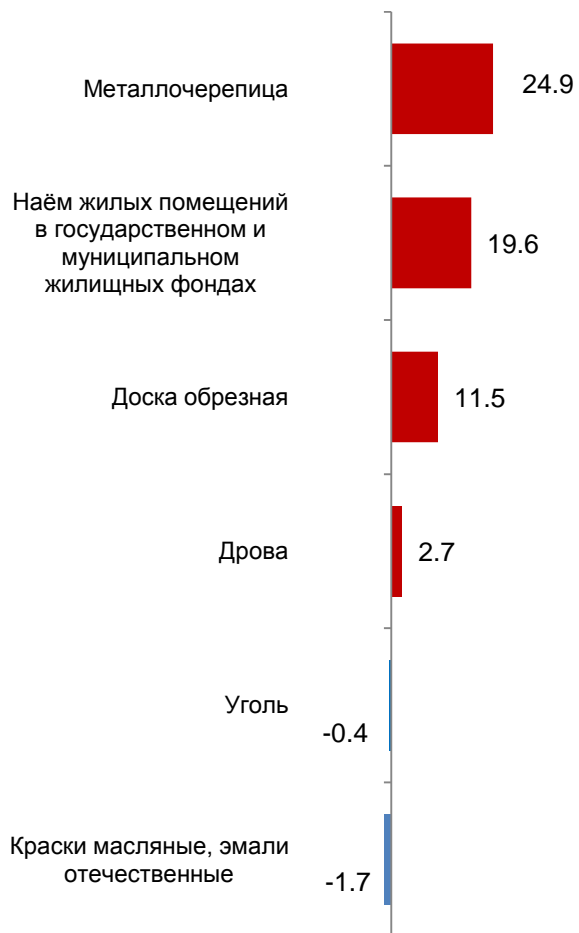


**АЛКОГОЛЬНЫЕ  
НАПИТКИ,  
ТАБАЧНЫЕ  
ИЗДЕЛИЯ**

0.5



**ПРОДУКТЫ  
ПИТАНИЯ И  
БЕЗАЛКОГОЛЬНЫЕ  
НАПИТКИ**



# Прирост (снижение) потребительских цен в Республике Крым за январь 2021 г., в % к предыдущему месяцу

0.3



## ДРУГИЕ ТОВАРЫ И УСЛУГИ

0.3



## ПРЕДМЕТЫ ДОМАШНЕГО ОБИХОДА, БЫТОВАЯ ТЕХНИКА И ПОВСЕДНЕВНЫЙ УХОД ЗА ДОМОМ

0.2



## ОДЕЖДА И ОБУВЬ



# Прирост (снижение) потребительских цен в Республике Крым за январь 2021 г., в % к предыдущему месяцу

